

Beach vlajka

CARBON

Proč Carbon?

Stožár je zhotovený z pružných a ohebných dílů z **uhlíkových vláken**, kopíruje tvar vlajky a zajišťuje její rovné postavení. Díly stožáru jsou umístěny v přenosné tašce, do které vlajku sbalíte během pouhé minuty. Ke stožárům je možno koupit různé typy stojanů pro různé druhy použití do interiéru nebo exteriéru. Carbon stožáry zaručují vysokou odolnost v povětrnosti, vysokou pevnost, pružnost a dlouhodobou životnost. Lze použít pro tvar vlajky „C“ i kapka. Díky tomu není nutné kupovat při změně tvaru vlajky novou konstrukci.



3 části tvoří celou Beach vlajku



4 kroky ke kompletaci

1 VÝBĚR MATERIÁLU VLAJKY

NEJLEPŠÍ CENA

POLYFLAG

Polyflag je nejpoužívanější lesklý PES materiál o hmotnosti 120g/m2, optimální pro jednorázové či krátkodobé použití. Vhodný pro oblasti s mírnými povětrnostními podmínkami.

TOP KVALITA

TREVÍRA

Trevíra je PES tkanina, která svými vlastnostmi převyšuje o **dvojnásobek životnost ostatních polyesterových vlajkovin**. Hmotnost 160g/m2, je vhodná do oblastí s velmi silným větrným prostředím. Jedná se o tkaninu v plátňové vazbě, nikoliv pleteninu, čímž je zaručena odolnost v povětrnosti a její dlouhá několikaletá životnost.

POLYSTREČ

Polystreč je PES materiál o hmotnosti 120g/m2, který je vhodný do větrného prostředí. Charakteristický rysem tohoto materiálu jsou oválné otvory, které zvyšují jeho pružnost a pevnost. Tato elastická struktura působí menším odporem proti větru a zabraňuje rozsáhlému natržení vlajky.

POTISK Z OBOU STRAN

BICOLORFLAG

Bicolorflag je PES tkanina určená pro **oboustranný potisk vlajky**. Hmotnost 270 g/m2. Z obou stran může být stejný nebo různý motiv, výhodou Bicolorflagu je perfektní potisk, neprůsvitnost tisku z jedné strany na druhou díky vnitřní tkané vložce, tvarová stálost na povětrnosti a dlouhá životnost.

2 VÝBĚR TVARU

KAPKA



C-A



C-B



C-C

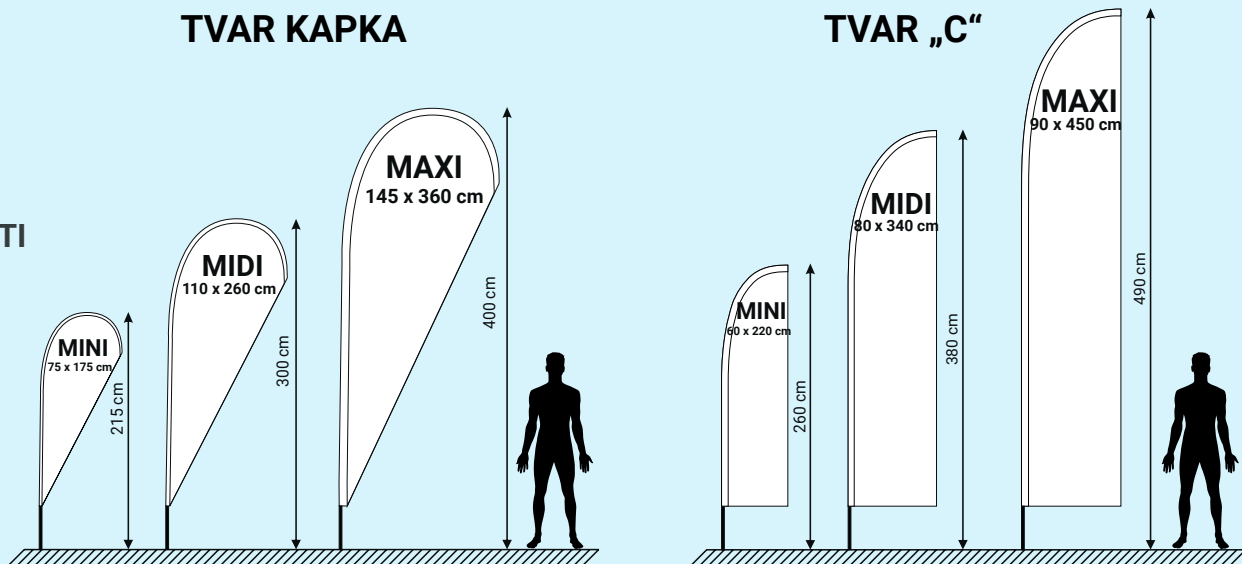


C-D



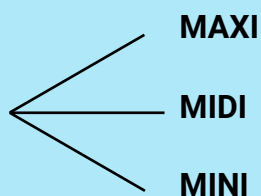
3

VÝBĚR VELIKOSTI



STOŽÁR

Velikost stožáru odpovídá velikosti vlajky. Součástí stožáru je přenosná taška.



4

VÝBĚR PŘÍSLUŠENSTVÍ

STOJAN

deska 33x33 cm
váha 8kg



vhodné pro
MINI

deska 40x40 cm
váha 11kg



vhodné pro
MIDI

deska 48x48 cm
váha 15kg




vhodné pro
MAXI

křížový 60x60 cm
váha 3kg



křížový 70x80 cm
váha 4kg



nájezdový pod kola auta
s fixací proti otočení



špička



vhodné pro
měkký
podklad

zavrtávací



vhodné pro
měkký
podklad

vak na vodu 8l
přídavná zátěž



A je vybráno. Můžeme objednat.

Máte-li vybraný kompletní set pro Beach vlajku Carbon, specifikujte jej v objednávce např. následujícím způsobem:

Beach Carbon, Trevíra, kapka, MIDI, stožár, deska 40x40 cm
nebo např.
Beach Carbon, Polyflag, C-D, MAXI, stožár, BEZ STOJANU

Potřebujete-li s výběrem nebo kompletací Beach vlajky poradit, neváhejte nás kontaktovat telefonicky nebo mailem.

+420 774 369 020
obchod@bpbohemia.cz

Máte správně připravená grafická data pro tisk?

Pro výrobu Beach vlajek je třeba nám zaslat grafiku se **šablonou k tisku** - tyto šablony a požadavky pro přípravu grafických dat jsou k dispozici na odkazu <https://www.bpbohemia.cz/pdf/beach-vlajky-sablony.pdf>

Pokud si nevíte rady s přípravou grafických dat, rádi vám je připravíme do požadovaného formátu pro tisk.

- Data k tisku zasílejte výhradně ve formátu PDF.
- Zachovejte rozměr šablony (příp. zvětšení v požadovaném poměru - 1:1,...).
- Veškerá písma (fonty) musí být převedena do křivek (vektorů).
- Vektorová grafika v barevném modelu Pantone Solid Coated, CMYK.
- Bitmapová (rastrová) grafika v rozlišení ideálně 300 DPI v měřítku 1:1 (min. 72 DPI).
- Bitmapová (rastrová) grafika převedená do barevného modelu CMYK.
- Pokud zasíláte více než 1 grafiku k tisku - platí pravidlo 1 grafika = 1 soubor PDF (příp. 1 stránka PDF).
- Pro oboustranný potisk (materiál Bicolorflag) zasílejte grafiku pro obě strany.