

# ŠABLONY K TISKU - PREZENTACE NÍ STĚNY

BEZPEČNÁ OBLAST  
PRO GRAFIKU

## POŽADAVKY PRO PŘÍPRAVU DAT

- Grafiku umístíte do plochy v **červeném obrysu** - celá plocha tisku před konfekční úpravou.
- Doporučíme dležitě prvky grafiky (text, logo,...) umístit do oblasti **viditelná plocha stěny**.
- Obrysy šablony zachovejte v samostatné vrstvě.
- Data k tisku zasílejte výhradně ve formátu PDF.
- Zachovejte rozměr šablony (příp. zvětšení v požadovaném poměru - 1:1,...).
- **Veškerá písma (fonty) musí být převedena do křivek (vektor).**
- Vektorová grafika v barevném modelu **Pantone Solid Coated, CMYK. (NE RGB!)**
- Bitmapová (rastrová) grafika v rozlišení ideálně 300 DPI v měřítku 1:1 (min. 72 DPI).
- Bitmapová (rastrová) grafika převedená do barevného modelu CMYK.
- Všechny obrázky musí být vloženy do souboru s grafikou (nesmí být jako externí odkazy).
- Pokud zasíláte více než 1 grafiku k tisku - platí pravidlo 1 grafika = 1 soubor PDF (příp. 1 stránka PDF).
- Pro oboustranný potisk (materiál Bicolorflag) zasílejte grafiku pro obě strany.



oblast tisku



konfekční úprava (obšití)



viditelná plocha stěny


MĚŘÍTKO VŠECH ŠABLON 1:10

Prezentační stůl na Alfa


Alfa 250




Alfa 300



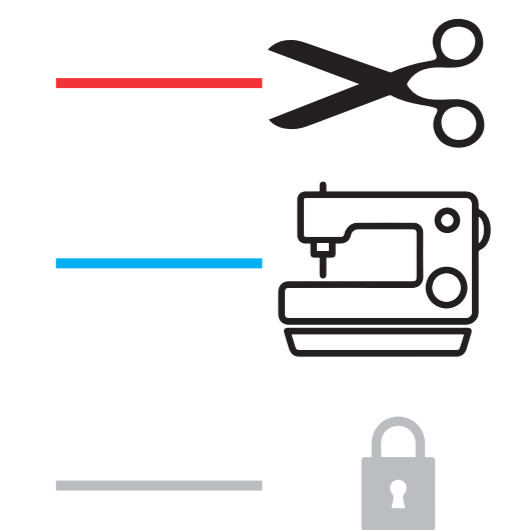
Alfa 400



Alfa 500



Alfa 600



bezpečná oblast = viditelná plocha

ANO

CMYK

PMS C

PMS U

RAL

HKS

NE

~~RGB~~

~~LAB~~

~~OTHERS~~

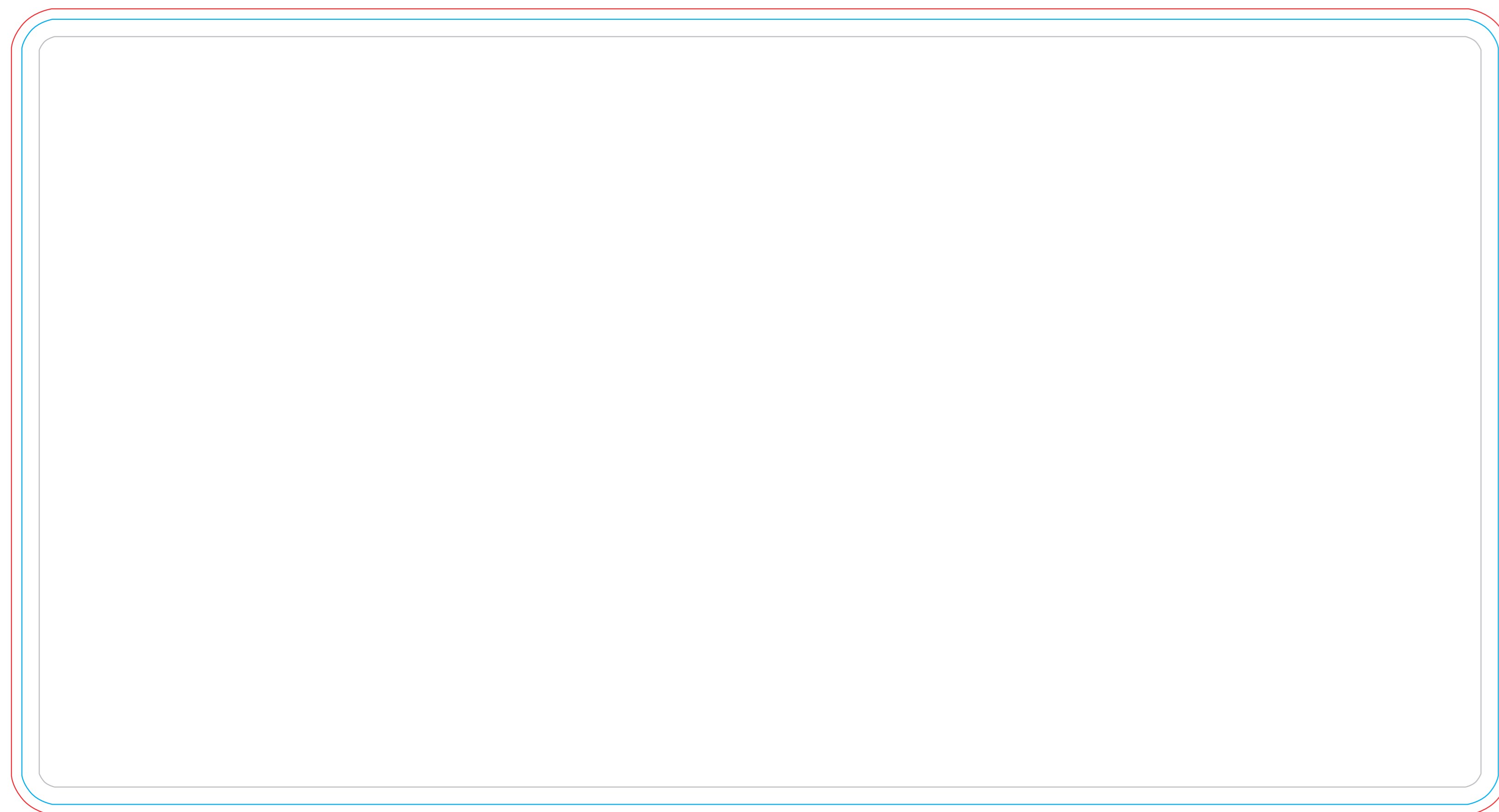
Beta 300



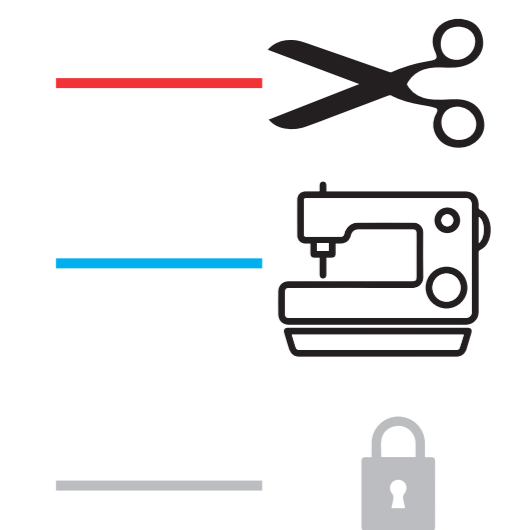

Beta 500



Beta 400



Beta 600



bezpečná oblast = viditelná plocha

ANO

CMYK

PMS C

PMS U

RAL

HKS

NE


~~RGB~~

~~LAB~~

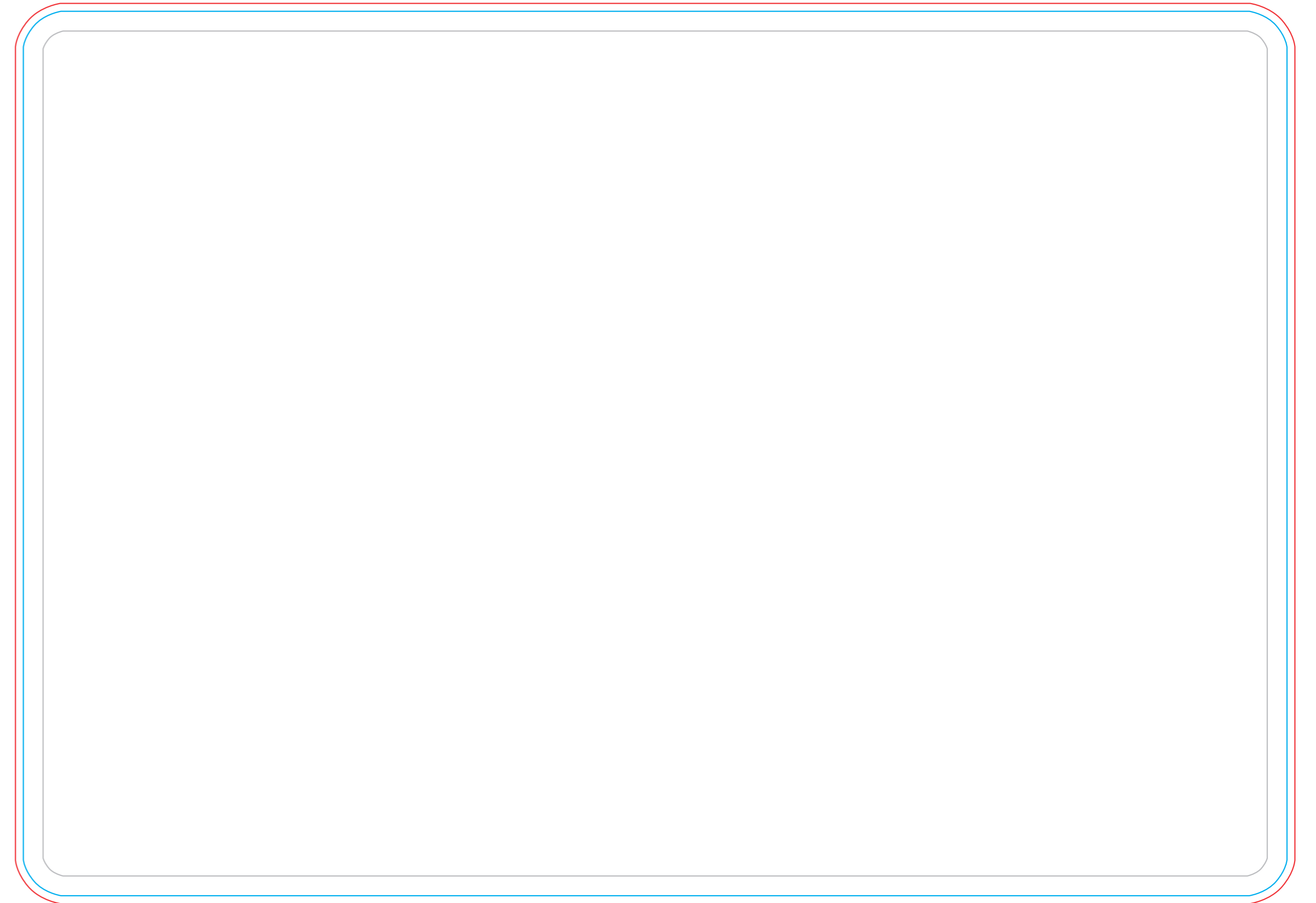
~~OTHERS~~

# Prezentácia na Gama

## Gama 250



## Gama 300



Legend for the presentation area:

- Red line: Scissors icon (Cuts)
- Blue line: Sewing machine icon (Stitches)
- Grey line: Lock icon (Locks)

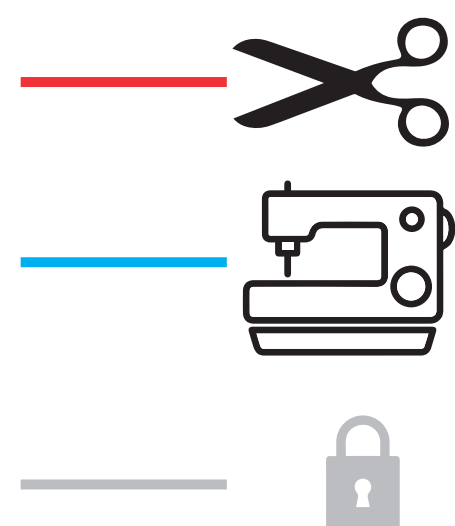

Color and material options:

ANO	NE
CMYK	<del>RGB</del>
PMS C	<del>LAB</del>
PMS U	<del>OTHERS</del>
RAL	
HKS	

bezpečná oblasť = viditeľná plocha

# Prezentácia na Delta

## Delta 300



bezpečná oblasť = viditeľná plocha

ANO

CMYK

PMS C

PMS U

RAL

HKS

~~NE~~


~~RGB~~

~~LAB~~


~~OTHERS~~

# Prezentační stůl na Epsilon


Epsilon 60



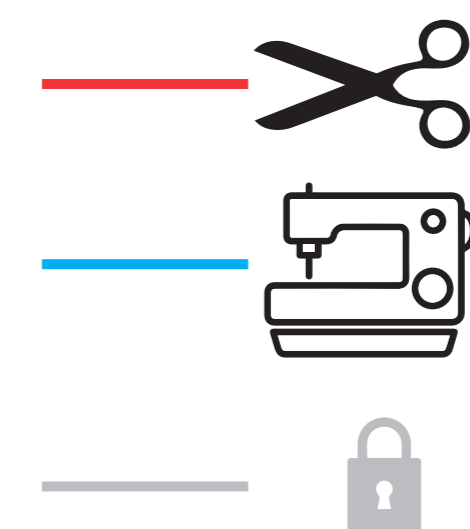

Epsilon 90



Epsilon 120



Epsilon 150



bezpečná oblast = viditelná plocha

ANO

CMYK

PMS C

PMS U

RAL

HKS

NE

~~RGB~~

~~LAB~~

~~OTHERS~~

Prezentační stůl na Omega


Omega 250




Omega 300



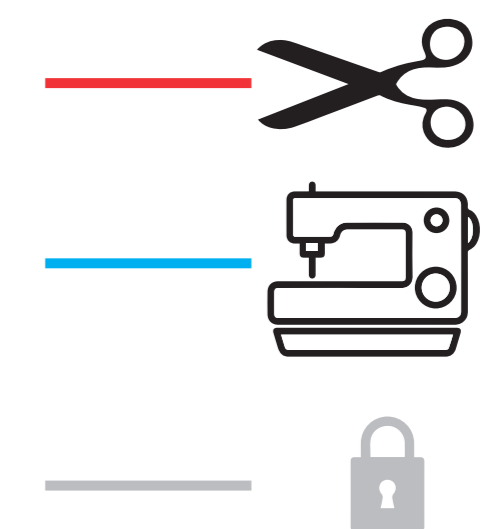

Omega 400



Omega 500



Omega 600



bezpečná oblast = viditelná plocha

ANO

CMYK

PMS C

PMS U

RAL

HKS

NE

~~RGB~~

~~LAB~~

~~OTHERS~~