

ŠABLONY K TISKU - ROLL UP



POŽADAVKY PRO PŘÍPRAVU DAT

- Grafiku umístíte do plochy v **erveném obrysu** - celá plocha tisku před konfekční úpravou.
- Doporučíme dležitě prvky grafiky (text, logo,...) umístit do oblasti **viditelná plocha**.
- Obrysy šablony zachovejte v samostatné vrstvě.
- Data k tisku zasílejte výhradně ve formátu PDF.
- Zachovejte rozměr šablony (příp. zvětšení v požadovaném poměru - 1:1,...).
- **Veškerá písma (fonty) musí být provedena do kivek (vektor).**
- Vektorová grafika v barevném modelu **Pantone Solid Coated, CMYK. (NE RGB!)**
- Bitmapová (rastrová) grafika v rozlišení ideálně 300 DPI v měřítku 1:1 (min. 72 DPI).
- Bitmapová (rastrová) grafika provedená do barevného modelu CMYK.
- Všechny obrázky musí být vloženy do souboru s grafikou (nesmí být jako externí odkazy).
- Pokud zasíláte více než 1 grafiku k tisku - platí pravidlo 1 grafika = 1 soubor PDF (příp. 1 stránka PDF).




Roll up


85x200 cm



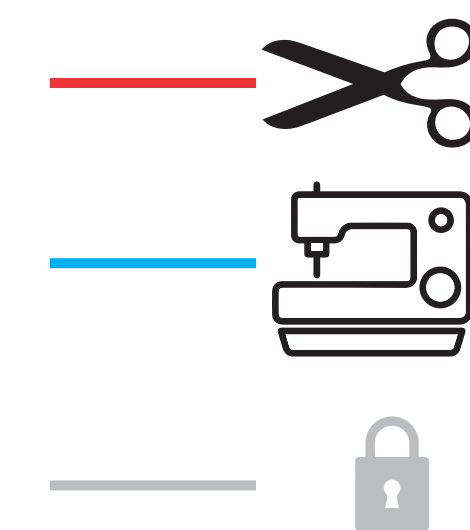

100x200 cm



150x200 cm



200x200 cm



bezpečná oblast = viditelná plocha

ANO

CMYK

PMS C

PMS U

RAL

HKS

NE

~~RGB~~

~~LAB~~

~~OTHERS~~